

GAC GS3 EMZOOM



Bezpieczeństwo

- Podwójne przednie poduszki powietrzne
- Podwójne przednie boczne poduszki powietrzne
- Boczne kurtyny powietrzne
- Pasy bezpieczeństwa w pierwszym rzędzie z napinaczami i ogranicznikami
- Pasy bezpieczeństwa w pierwszym rzędzie z przypomnieniami o odpięciu (światło i dźwięk)
- Pasy bezpieczeństwa w drugim rzędzie z napinaczami i ogranicznikami siły
- Pasy bezpieczeństwa w drugim rzędzie z przypomnieniami o odpięciu (światło)
- Układ kontroli ruszania na wzniesieniu (HHC)
- Elektroniczny hamulec postojowy z funkcją
- Autohold Układ kontroli zjazdu ze wzniesienia (HDC)
- Elektroniczny system stabilizacji toru jazdy (ESP)
- System monitorowania ciśnienia w oponach (TPMS)
- Immobilizer Uchwyt Isofix
- Tempomat aktywny
- Tylne czujniki parkowania
- Kamera 360
- Automatyczne hamowanie awaryjne (AEB)
- Ostrzeżenie przed kolizją z przodu (FCW)
- System rozpoznawania znaków drogowych (TSR)
- Asystent jazdy w korku (TJA)
- Asystent świateł drogowych (HMA)
- Asystent utrzymania pasa ruchu (LKA)
- Ostrzeżenie o niezamierzonej zmianie pasa ruchu (LDW)

Multimedia

- CarPlay
- Wielofunkcyjny ekran dotykowy o przekątnej 10,25 cala
- 7- calowy zestaw wskaźników LCD
- 6 głośników
- Przedni port USB (TYP C)
- Tylne port USB
- System głośnomówiący
- Bluetooth

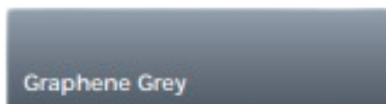
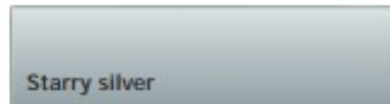
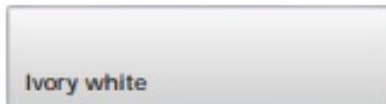
Widoczność

- Reflektory LED (z regulacją wysokości)
- Funkcja Follow Me Home
- Światła do jazdy dziennej LED
- Reflektory automatyczne
- Tylne światło przeciwmgielne
- Elektrycznie regulowane lusterka boczne z ogrzewaniem
- Wycieraczki przedniej szyby z czujnikiem deszczu
- Panoramiczny szyberdach (z osłonami przeciwsłonecznymi)
- Podgrzewana przednia szyba



Komfort i stylistyka

- Klimatyzacja automatyczna
- Nawiew klimatyzacji w drugim rzędzie
- Filtr powietrza PM 1.0
- Skórzana kierownica wielofunkcyjna
- Siedzenia ze skóry PCV
- Fotel kierowcy regulowany elektrycznie
- Tylny środkowy podłokietnik
- Regulacja oparcia siedzenia w drugim rzędzie
- Elektrycznie sterowane szyby

Kolorystyka



Wnętrze



Dane techniczne

Długość×szerokość×wysokość (mm): 4410×1850×1600

Rozstaw osi (mm): 2650

Liczba miejsc siedzących: 5

Pojemność bagażnika (L): 341-1271

Pojemność zbiornika paliwa (L): 47

Masa własna (kg): 1415

Silnik: 1,5 TG

Przemieszczenie: 1497

Maksymalna moc (kW/obr./min): 130/5500

Maksymalny moment obrotowy (Nm/obr./min): 270/1400-4500

Transmisja: 7WDCT

Układ zawieszenia: Przód: zawieszenie McPherson / Tył: zawieszenie z belką skrętną

Układ kierowniczy: Elektryczne wspomaganie kierownicy (EPS)

Układ napędowy: FWD

